



La pime al Vallès Oriental

Anuari de la Pime Catalana 2024
Novembre de 2024

Observatori de la 
de Catalunya

pimec.org |      

Membre de la 
Pimes europees

- Quantificar les magnituds estadístiques bàsiques de la micro, petita i mitjana empresa, així com la seva aportació al conjunt de l'economia catalana
- Oferir informació detallada dels comptes de les pimes, tractats de manera agrupada en funció de tres variables:
 - Sector: se'n detallen 17
 - Territori: Vallès Oriental
 - Dimensió empresarial: les dades s'exploten distingint els 3 grups d'empresa que inclou la pime, és a dir, micro, petita i mitjana empresa.
- Constituir una eina de coneixement, treball i suport per a les empreses, les administracions públiques, els agents econòmics i socials i, en definitiva, per aquelles institucions vinculades o interessades en el món de l'empresa

Aspectes metodològics

Classificació de pimes i principals fonts estadístiques

Classificació de les empreses segons la Recomanació de la CE de 6 de maig de 2003 (DOC C(2003) 1442)

Categoria empresa	Treballadors	Volum vendes (milions d'euros)	Volum actiu (milions d'euros)
Pimes			
Microempresa	0 - 9	inferior a 2	inferior a 2
Petita empresa	10 - 49	inferior a 10	inferior a 10
Mitjana empresa	50 - 249	inferior a 50	inferior a 43
Gran empresa	+ 249	més de 50	més de 43

Font: Comissió Europea

- **Empreses:** Registre de la Seguretat Social DIRCE
- **Ocupats:** Registre de la Seguretat Social
- **Dades econòmiques i financeres:** Sistema de Anàlisis de Balances Ibérico (SABI) Pimes (**2.991** el 2022)
- **Dades:** PimesDat (2024)

Agrupació sectorial

Primari

Indústria

Energia, gas i aigua

Indústries extractives no energètiques

Indústries químiques

Metal·lúrgia, maquinària i material elèctric

Material de transport

Indústria alimentària

Indústria tèxtil, cuir i confecció

Indústria del paper, arts gràfiques i edició

Cautxú, fusta i altres indústries

Construcció

Serveis

Comerç i reparacions

Hoteleria i restauració

Transport i comunicacions

Serveis financers, asseguradores i lloguers

Altres serveis a les empreses

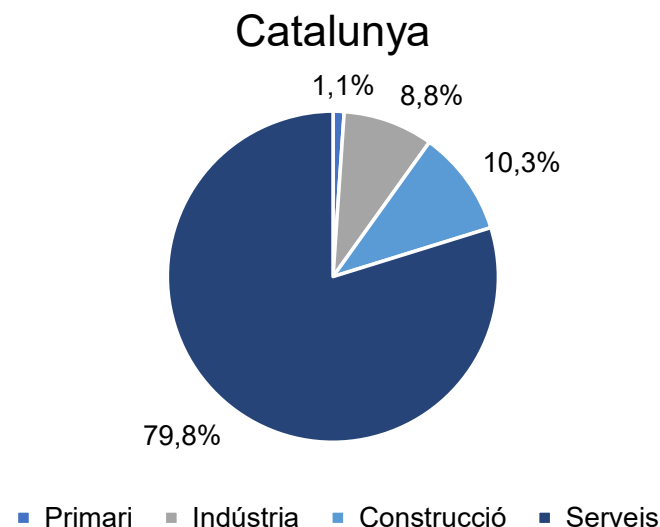
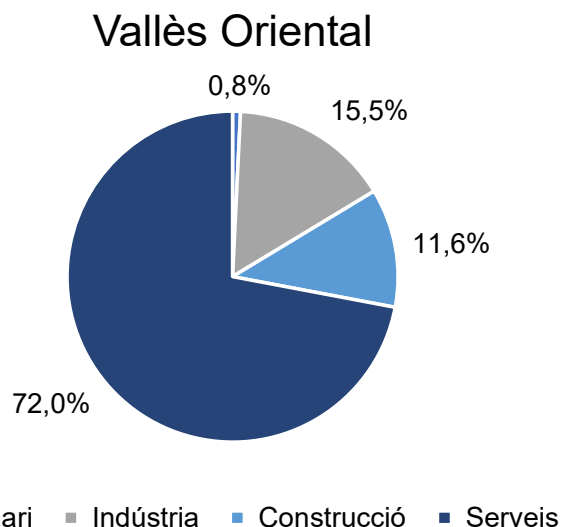
Altres serveis a les persones

- 1. La pime al Vallès Oriental**
- 2. La pime del sector primari**
- 3. La pime industrial**
- 4. La pime del sector de la construcció**
- 5. La pime de serveis**
- 6. Detall sectorial i conclusions**

La pime al Vallès Oriental

Estimació de pimes amb i sense assalariats: 30.721

Estructura sectorial de les pimes amb assalariats

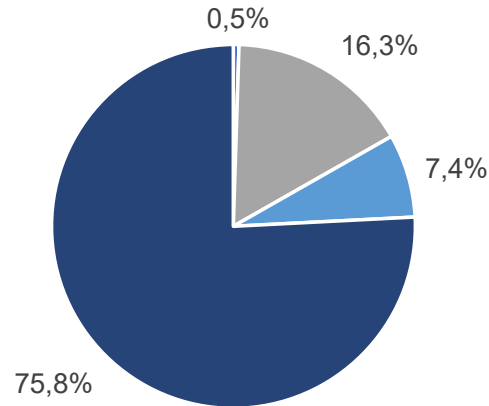
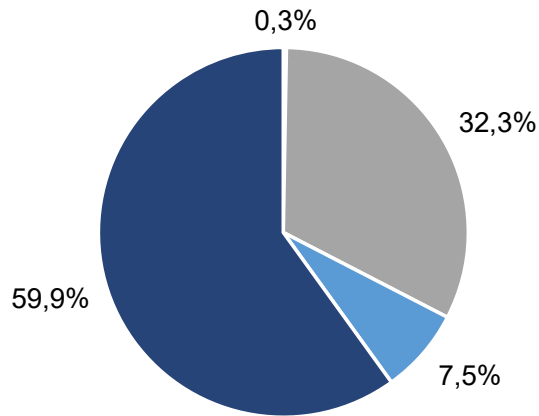


Pimes amb assalariats al Vallès Oriental

Sector	Pimes 2022	Pes de les pimes respecte el total d'empreses	Evolució interanual desembre 2022-2021 del nombre de pimes
Primari	92	100,0%	0,0%
Indústria	1.828	98,9%	-1,5%
Construcció	1.367	100,0%	2,3%
Serveis	8.469	99,8%	-1,1%
Vallès Oriental	11.756	99,7%	-0,8%

Font: PimesDat de PIMEC a partir de dades de l'Idescat

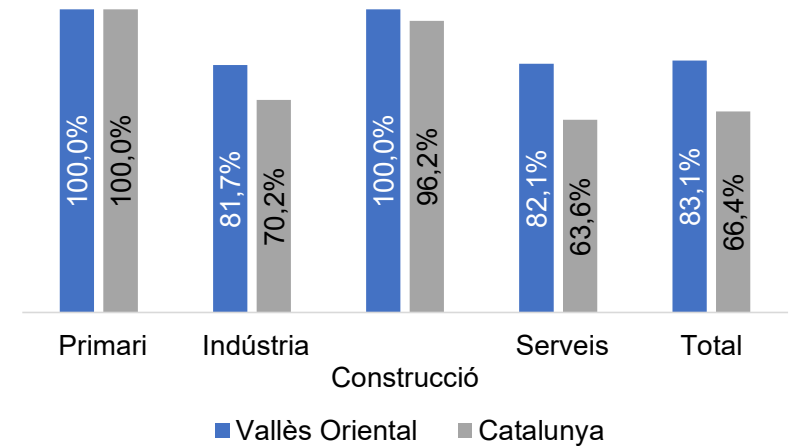
Estructura sectorial d'ocupats a les pimes



■ Primari ■ Indústria ■ Construcció ■ Serveis

■ Primari ■ Indústria ■ Construcció ■ Serveis

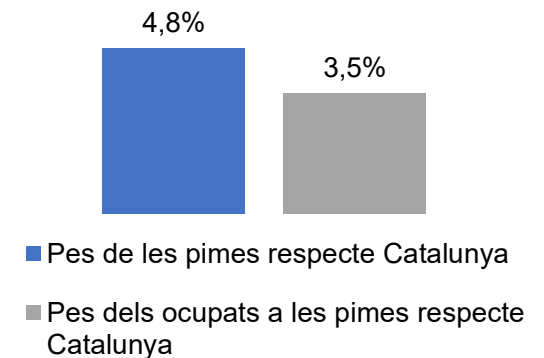
Percentatge d'ocupació a les pimes



Sector	Afiliats a les pimes (desembre 2022)	Variació % interanual 2021-2022
Primari	275	3,8%
Indústria	33.345	0,9%
Construcció	7.705	7,5%
Serveis	61.810	1,8%
Vallès Oriental	103.135	1,9%

Font: PimesDat de PIMEC a partir de dades de l'Idescat

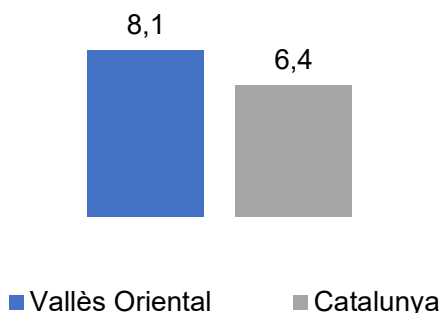
Pes respecte Catalunya



■ Pes de les pimes respecte Catalunya
 ■ Pes dels ocupats a les pimes respecte Catalunya

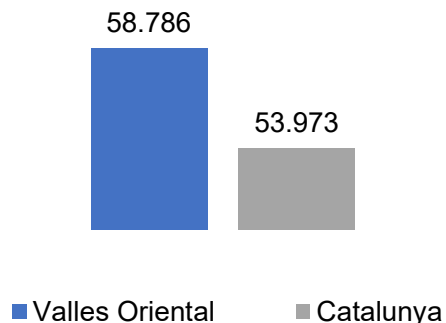
Rendibilitat econòmica

(Resultat abans d'impostos + Despeses financeres)/Actiu



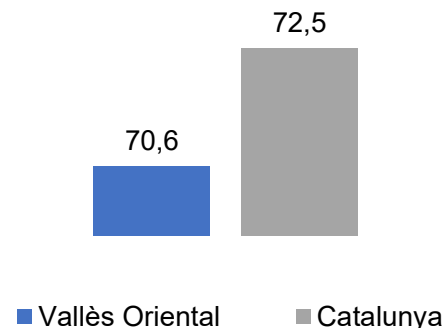
Productivitat

VAB per treballador



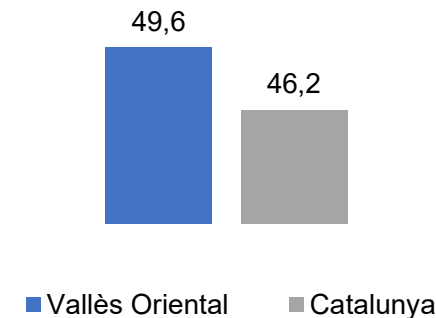
Competitivitat

Despeses de personal/VAB

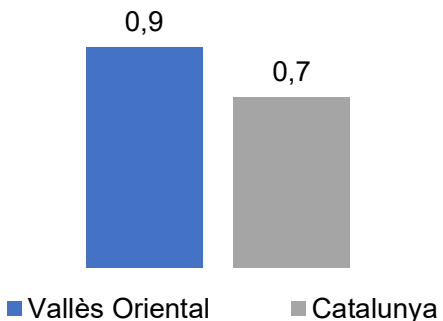


Endeutament

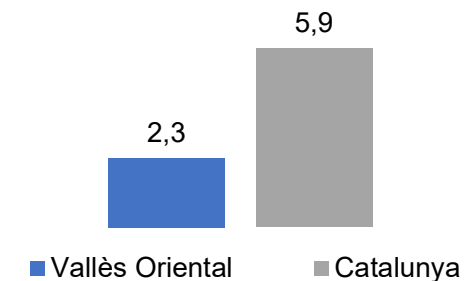
Pes sobre el passiu



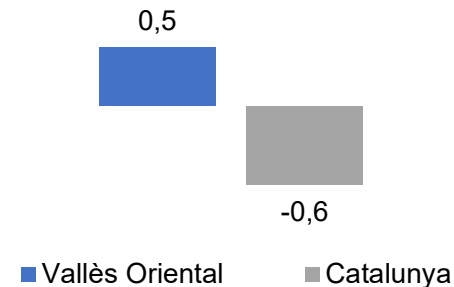
Variació (p.p.) 2021-2022



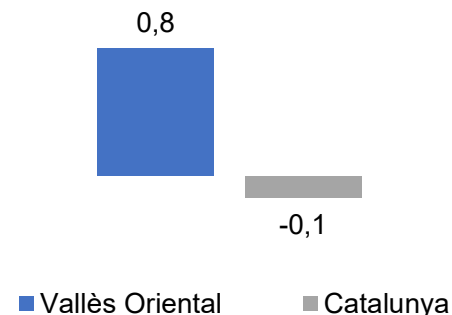
Variació % 2021-2022



Variació % 2021-2022



Variació (p.p.) 2021-2022



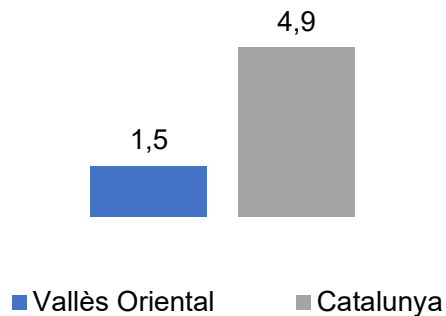
La pime del sector primari

Sector	Primari
Nombre de pimes	92
Nombre d'afiliats a les a les pimes	275
Pes de la pime al sector	100%
Percentatge d'ocupació a les pimes	100%
Pes de les pimes del sector respecte Catalunya	3,9%
Pes dels afiliats a les pimes del sector respecte Catalunya	2,8%
Pes de les pimes del sector respecte el total del Vallès Oriental	0,8%
Pes dels afiliats a les pimes del sector respecte el total del Vallès Oriental	0,3%

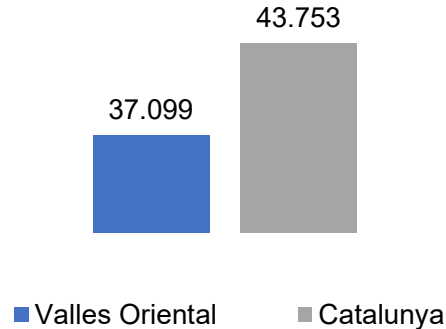
Font: PimesDat de PIMEC a partir de dades de l'Idescat

Indicadors econòmics de la pime del sector primari al Vallès Oriental

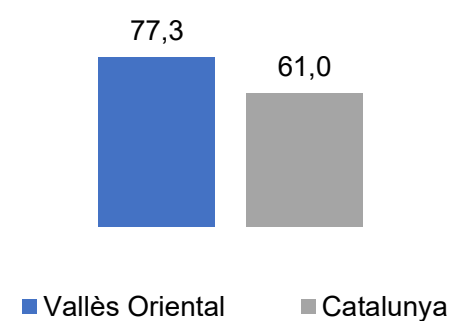
Rendibilitat econòmica
 (Resultat abans d'impostos + Despeses financeres)/Actiu



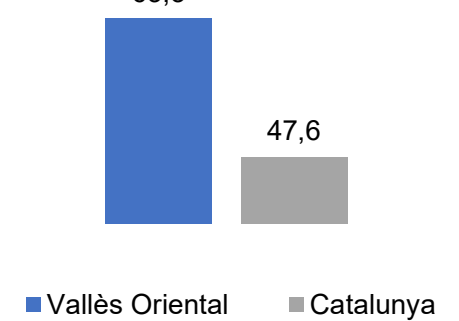
Productivitat
 VAB per treballador



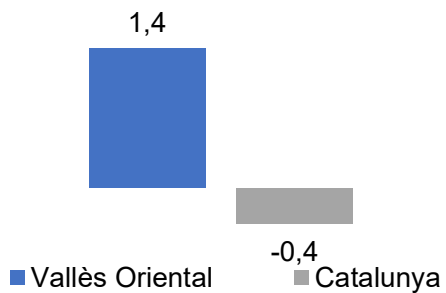
Competitivitat
 Despeses de personal/VAB



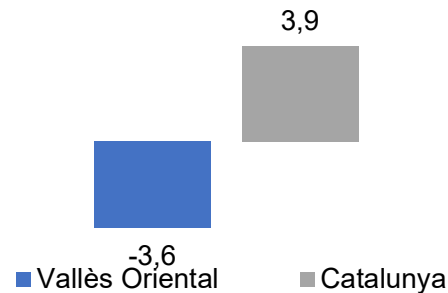
Endeutament
 Pes sobre el passiu



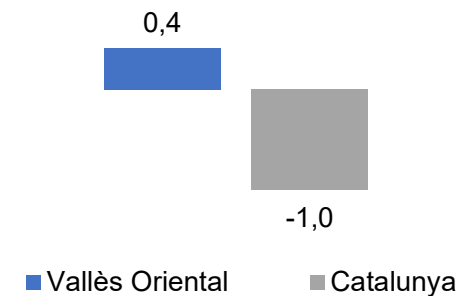
Variació (p.p.) 2021-2022



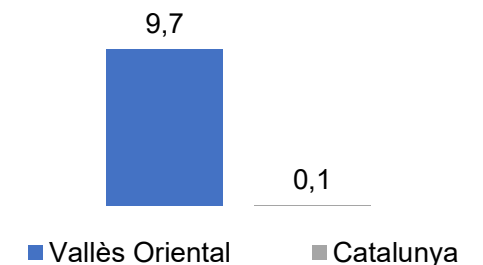
Variació % 2021-2022



Variació % 2021-2022



Variació (p.p.) 2021-2022



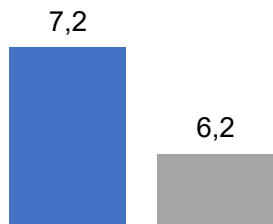
La pime industrial

Sector	Indústria
Nombre de pimes	1.828
Nombre d'afiliats a les a les pimes	33.345
Pes de la pime al sector	98,9%
Percentatge d'ocupació a les pimes	81,7%
Pes de les pimes del sector respecte Catalunya	8,4%
Pes dels afiliats a les pimes del sector respecte Catalunya	7,4%
Pes de les pimes del sector respecte el total del Vallès Oriental	15,5%
Pes dels afiliats a les pimes del sector respecte del Vallès Oriental	32,3%

Font: PimesDat de PIMEC a partir de dades de l'Idescat

Rendibilitat econòmica

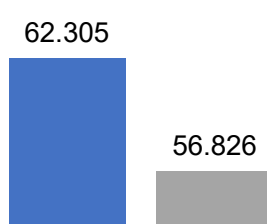
(Resultat abans d'impostos + Despeses financeres)/Actiu



■ Vallès Oriental ■ Catalunya

Productivitat

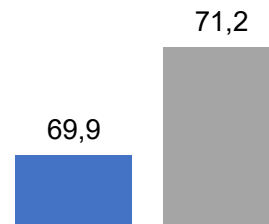
VAB per treballador



■ Valles Oriental ■ Catalunya

Competitivitat

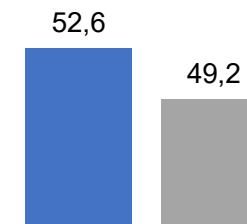
Despeses de personal/VAB



■ Vallès Oriental ■ Catalunya

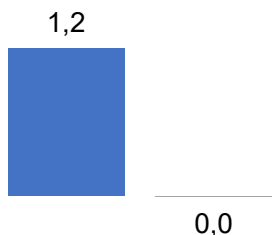
Endeutament

Pes sobre el passiu



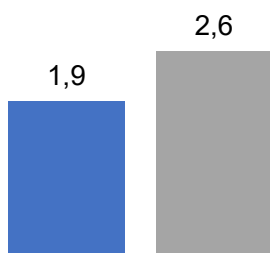
■ Vallès Oriental ■ Catalunya

Variació (p.p.) 2021-2022



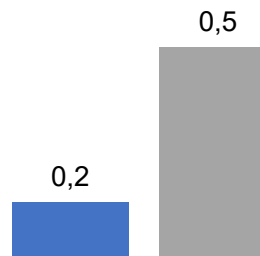
■ Vallès Oriental ■ Catalunya

Variació % 2021-2022



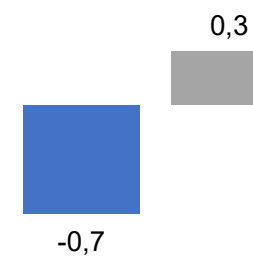
■ Vallès Oriental ■ Catalunya

Variació % 2021-2022



■ Vallès Oriental ■ Catalunya

Variació % 2021-2022



■ Vallès Oriental ■ Catalunya

La pime del sector de la construcció

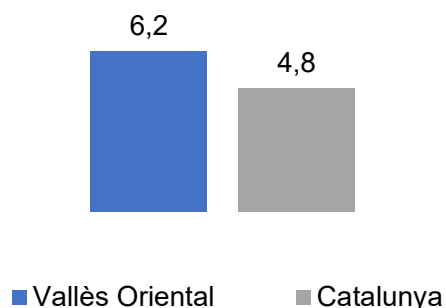
Dades generals de la pime del sector de la construcció del Vallès Oriental 2022

Sector	Construcció
Nombre de pimes	1.367
Nombre d'afiliats a les a les pimes	7.705
Pes de la pime al sector	100%
Percentatge d'ocupació a les pimes	100%
Pes de les pimes del sector respecte Catalunya	5,5%
Pes dels afiliats a les pimes del sector respecte Catalunya	5,1%
Pes de les pimes del sector respecte el total del Vallès Oriental	11,6%
Pes dels afiliats a les pimes del sector respecte total del Vallès Oriental	7,5%

Font: PimesDat de PIMEC a partir de dades de l'Idescat

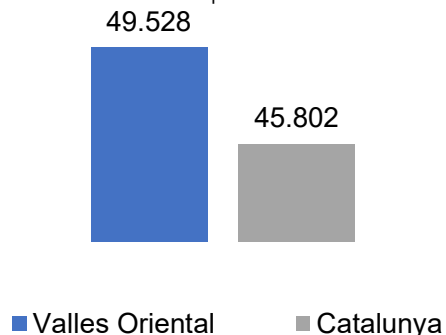
Rendibilitat econòmica

(Resultat abans d'impostos + Despeses financeres)/Actiu



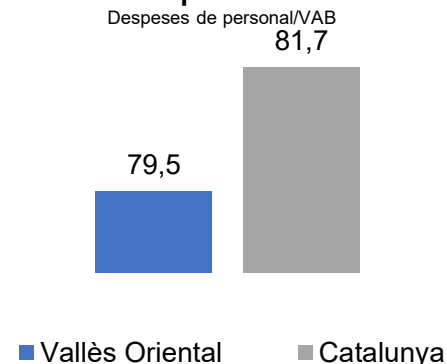
Productivitat

VAB per treballador



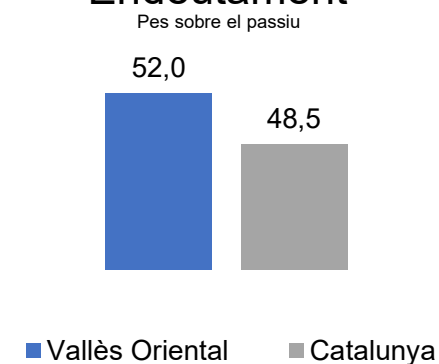
Competitivitat

Despeses de personal/VAB

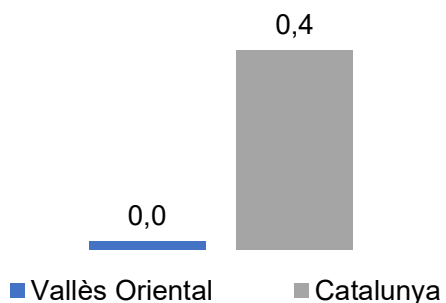


Endeutament

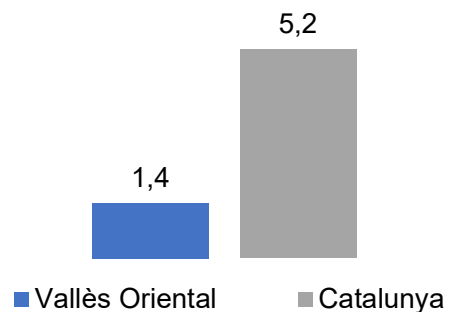
Pes sobre el passiu



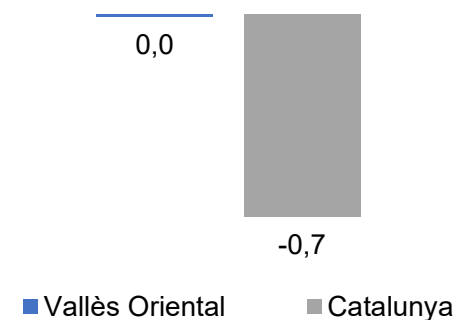
Variació (p.p.) 2021-2022



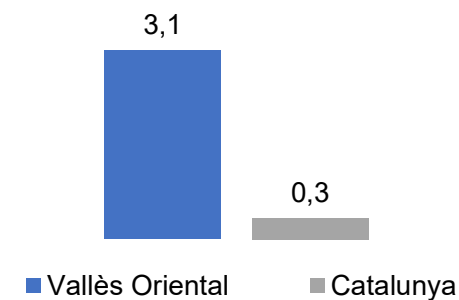
Variació % 2021-2022



Variació % 2021-2022



Variació % 2021-2022



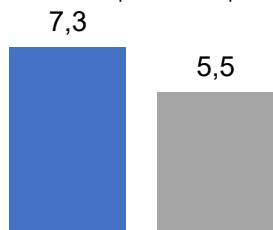
La pime de serveis

Sector	Serveis
Nombre de pimes	8.469
Nombre d'afiliats a les a les pimes	61.810
Pes de la pime al sector	99,8%
Percentatge d'ocupació a les pimes	82,1%
Pes de les pimes del sector respecte Catalunya	4,3%
Pes dels afiliats a les pimes del sector respecte Catalunya	2,7%
Pes de les pimes del sector respecte el total del Vallès Oriental	72,0%
Pes dels afiliats a les pimes del sector respecte el total del Vallès Oriental	59,9%

Font: PimesDat de PIMEC a partir de dades de l'Idescat

Rendibilitat econòmica

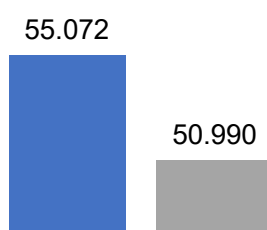
(Resultat abans d'impostos + Despeses financeres)/Actiu



■ Vallès Oriental ■ Catalunya

Productivitat

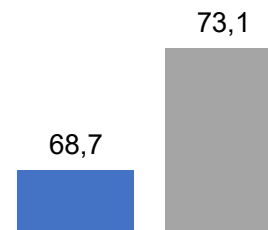
VAB per treballador



■ Valles Oriental ■ Catalunya

Competitivitat

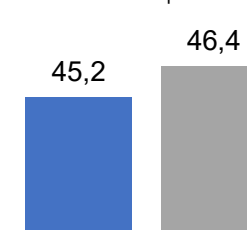
Despeses de personal/VAB



■ Vallès Oriental ■ Catalunya

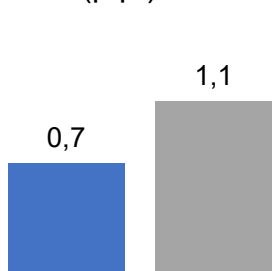
Endeutament

Pes sobre el passiu



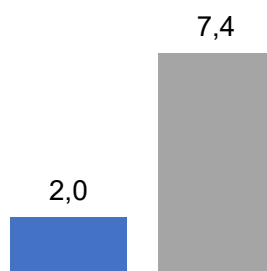
■ Vallès Oriental ■ Catalunya

Variació (p.p.) 2021-2022



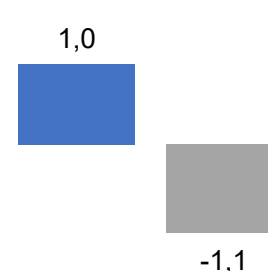
■ Vallès Oriental ■ Catalunya

Variació % 2021-2022



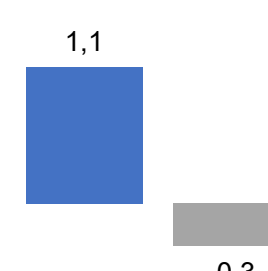
■ Vallès Oriental ■ Catalunya

Variació % 2021-2022



■ Vallès Oriental ■ Catalunya

Variació % 2021-2022



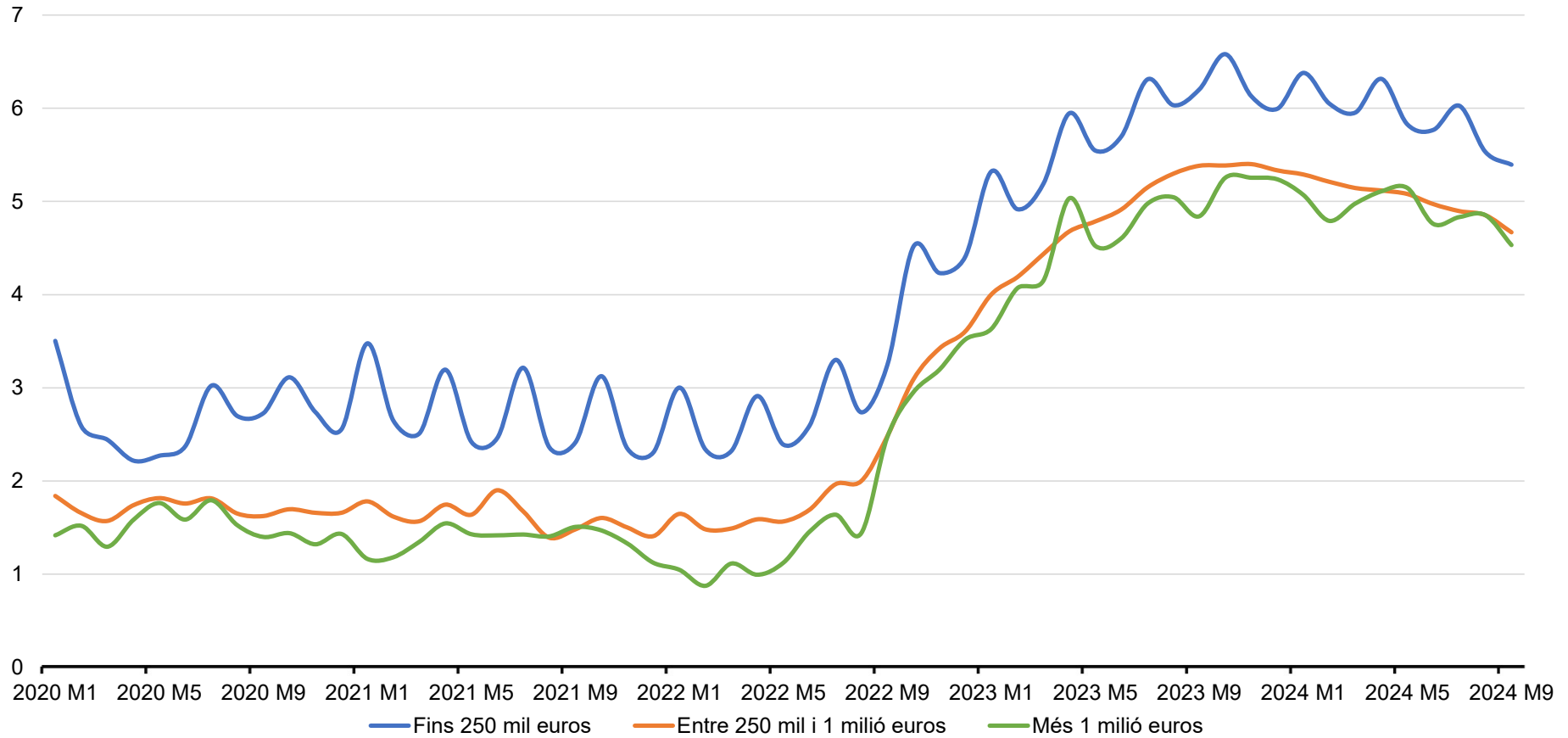
■ Vallès Oriental ■ Catalunya

Detall sectorial i conclusions

	Rendibilitat econòmica	Productivitat	Competitivitat	Endeutament
Primari	2,9	35.780	77,7	73,0
Indústria	8,5	63.513	70,1	51,9
Energia, gas, aigua i reciclatge	10,0	68.803	56,5	38,5
Indústries extractives no energètiques	10,2	71.125	59,7	37,4
Indústries químiques	11,6	95.373	56,2	35,3
Metal·lúrgia, maquinària i material elèctric	7,7	66.281	70,3	58,1
Material de transport*	55,0	63.478	70,1	50,1
Indústria alimentària	-0,1	41.917	86,7	62,2
Indústria tèxtil, cuir i confecció	-8,0	31.882	131,6	72,5
Indústria del paper i arts gràfiques	6,3	59.324	68,6	47,6
Cautxú, fusta i altres indústries	4,4	55.605	75,5	54,9
Construcció	6,2	50.205	79,5	55,1
Serveis	7,9	56.151	69,7	46,3
Comerç i reparacions	9,7	65.123	64,8	52,4
Hoteleria i restauració	4,9	32.792	85,6	55,8
Transport i comunicacions	9,9	52.939	73,8	63,8
Serveis financers, asseguradores i lloguers	6,0	76.957	63,1	30,4
Altres serveis a les empreses	6,7	50.265	74,3	36,5
Altres serveis a les persones	2,4	36.342	87,4	51,0
Total	8,1	58.786	70,6	49,6

* Nota: La rendibilitat econòmica d'aquest subsector ve condicionada pel resultat financer que va obtenir una empresa de forma extraordinària. Sense aquest ingrés la rendibilitat econòmica se situaria en el 10,0%

Tipus d'interès a les noves operacions de crèdit (TAE)



Font: Banc d'Espanya

Comptes de cotització 2022-2024

Variació percentual del nombre de pimes 2022-2024		
Sectors	Vallès Oriental	Catalunya
Primari	-10,5%	-0,6%
Indústria	-3,0%	-2,4%
Construcció	2,7%	1,5%
Serveis	0,2%	1,4%
Total	-0,1%	1,1%

Variació en punts percentuals de l'estructura sectorial de les pimes 2022-2024		
Sectors	Vallès Oriental	Catalunya
Primari	-0,1%	0,0
Indústria	-0,5%	-0,3
Construcció	0,3%	0,0
Serveis	0,0%	0,3

Afilats a les pimes 2022-2024

Variació percentual dels afiliats a les pimes 2022-2024		
Sectors	Vallès Oriental	Catalunya
Primari	0,0%	6,6%
Indústria	2,2%	1,4%
Construcció	0,4%	6,1%
Serveis	4,2%	5,9%
Total	3,3%	5,2%

Variació en punts percentuals de l'estructura sectorial ocupats a les pimes 2022-2024		
Sectors	Vallès Oriental	Catalunya
Primari	0,0%	0,0
Indústria	-0,4%	-0,6
Construcció	-0,2%	0,1
Serveis	0,5%	0,5

Font: PimesDat de PIMEC a partir de dades de l'Idescat

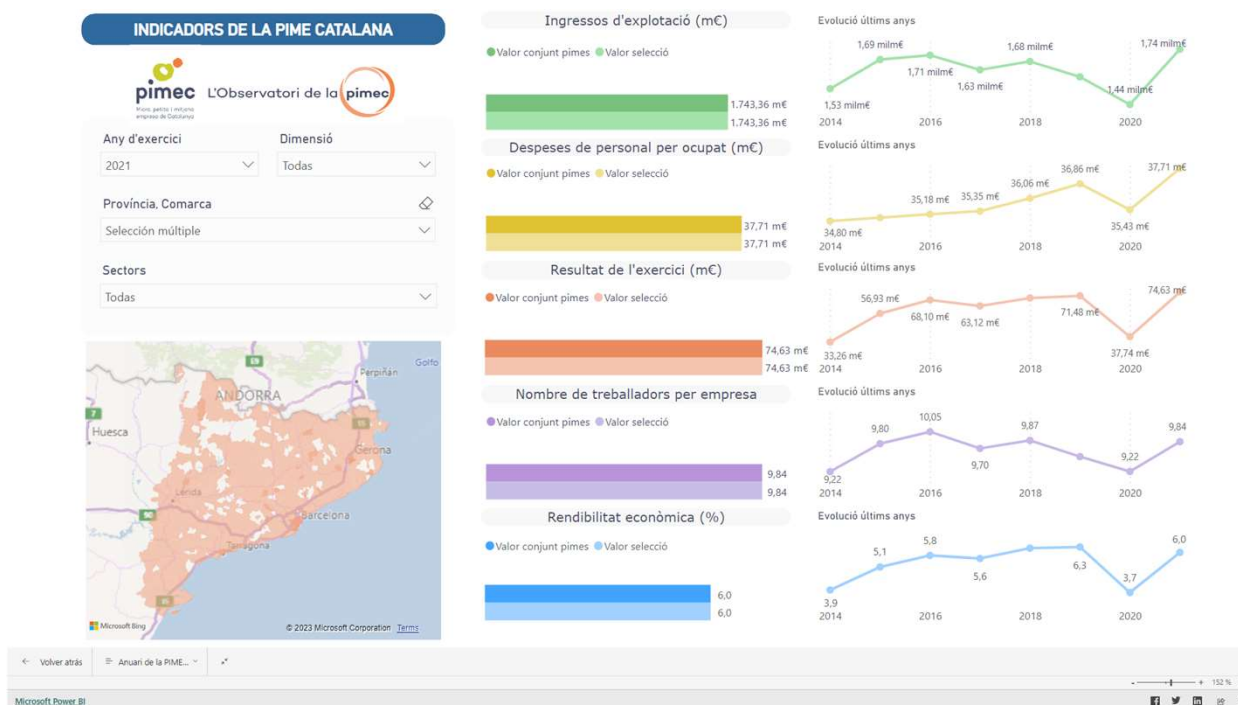
Conclusions

- Les pimes són l'actor empresarial preponderant al Vallès Oriental: 99,7% d'empreses i 83,1% dels ocupats.
- És una comarca fortament industrialitzada: El pes de pimes industrials és gairebé el doble que la que registra el conjunt de Catalunya (15,5% i 8,8%, respectivament). El mateix passa amb els ocupats (32,3% i 16,3%, respectivament).
- Tendència lleu de reducció del nombre d'empreses
- Millors resultats que al conjunt de Catalunya en termes de rendibilitat econòmica, productivitat i competitivitat, però també amb una taxa d'endeutament una mica per sobre la del conjunt de Catalunya.
- Pes molt petit del sector primari i amb resultats modestos en termes de rendibilitat, productivitat i competitivitat. Sector amb una taxa d'endeutament elevada.
- El sector industrial té un pes molt important a la comarca. Molt bons resultats en termes de rendibilitat, productivitat i competitivitat. Taxa d'endeutament una mica per sobre la del sector industrial del conjunt de Catalunya.

- El pes de la construcció és similar a la del conjunt de Catalunya. Comparat amb el mateix sector del conjunt de Catalunya els resultats són millors en termes de rendibilitat, productivitat i competitivitat. En sentit negatiu, l'evolució és pitjor.
- Menor pes del sector serveis a la comarca. Comparat amb el mateix sector del conjunt de Catalunya els resultats són millors en termes de rendibilitat, productivitat i competitivitat. També la taxa d'endeutament és més petita que la del mateix sector al conjunt de Catalunya.
- A nivell de subsectors industrials, en positiu destaquen l'energia, gas, aigua i reciclatge, les indústries químiques i el material de transport. En negatiu la indústria alimentària i el tèxtil, cuir i confecció.
- A nivell de sectors de serveis destacar el comerç i reparacions en positiu i els altres serveis a les persones per la seva feblesa.
- Finalment, mostrar la preocupació per la tendència de reducció del nombre d'empreses industrials a la comarca.

Digitalització dels indicadors

Indicadors principals de la pime catalana: dades en obert



<https://pimec.org/observatori>



Micro, petita i mitjana
empresa de Catalunya

pimec.org |      

Observatori de la  pime
de Catalunya

Membre de la

